

Sie wollen erstmalig ein Online-Konto und einrichten?


Gehen Sie auf www.jobcenter.digital und klicken Sie Oben rechts auf „Anmelden“.

Suche

Anmelden

Menü

Melden Sie sich über die Bundesagentur für Arbeit an.



Bei erstmaliger Registrierung gehen Sie nun auf „Jetzt registrieren.“

Wichtiger Hinweis: Sofern Sie in der Vergangenheit bereits ein Kundenkonto bei der Bundesagentur für Arbeit oder Jobcenter genutzt haben, ist eine Neuregistrierung nicht erforderlich. Nutzen Sie dann bitte die Funktionen „Benutzername / E-Mail-Adresse vergessen“ oder „Passwort vergessen“.

Passwort

Noch kein Konto? [Jetzt registrieren](#)

[← Zurück](#) [Anmelden](#)

Geben Sie eine gültige E-Mail-Adresse ein.

Wichtig: Diese E-Mail-Adresse ist zukünftig Ihr Benutzername.

Bitte alle mit * markierten Felder ausfüllen

E-Mail-Adresse
Bitte geben Sie Ihre E-Mail-Adresse ein.

E-Mail-Adresse *

Anschließend können Sie ein Passwort festlegen.

Passwort

Passwort *

Passwort wiederholen *

Stimmen Sie den Nutzungsbedingungen und der Nutzung Ihrer E-Mail-Adresse zu und klicken Sie auf „Registrieren“

Zustimmung und Einwilligung

Zur Registrierung benötigen wir Ihre Zustimmung zu unseren Nutzungsbedingungen, sowie Ihre Einwilligung zur Nutzung der E-Mail-Adresse.



Ich habe die [Nutzungsbedingungen](#) gelesen und akzeptiere sie. *



Ich willige ein, dass die E-Mail-Adresse von der Bundesagentur für Arbeit im Sinne der [Datenschutzerklärung](#) Kapitel „Verarbeitung der Registrierungsdaten“ erhoben und verarbeitet werden darf. Die Einwilligung kann gemäß der [Datenschutzerklärung](#) Kapitel „Widerrufsmöglichkeit“ jederzeit ohne Angabe von Gründen mit Wirkung für die Zukunft widerrufen werden. *

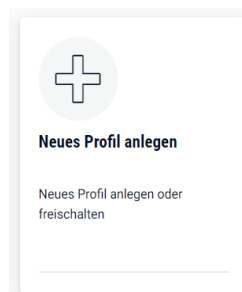
Abbrechen

Registrieren

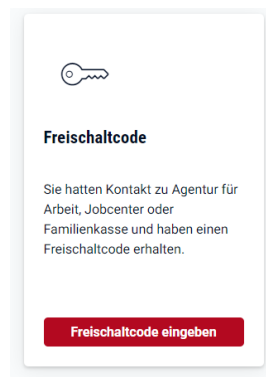
Sie erhalten direkt eine E-Mail in Ihr E-Mail-Postfach. Klicken Sie (innerhalb von 24 Stunden) auf den Link in der von uns erhaltenen E-Mail und melden Sie sich mit den von Ihnen zuvor gewähltem Benutzernamen (angegebene E-Mailadresse) und Passwort an.



Für die weitere Nutzung ist von Ihnen nun noch ein „Profil“ anzulegen. Dies ist für die Nutzung der meisten digitalen Angebote erforderlich.



Haben Sie von uns bereits einen Freischaltcode erhalten, können Sie diesen direkt eingeben – klicken Sie dafür auf „Freischaltcode eingeben“.



Sollten Sie keinen Freischaltcode vorliegen haben, klicken Sie auf das Profil, dass Sie anlegen möchten (z.B. Agentur für Arbeit / Jobcenter). Bitte geben Sie hier unbedingt Ihre - in der Regel bereits vorhandene - Kundennummer an. Einen Freischaltcode erhalten Sie dann per Post.

WICHTIGER HINWEIS

Aktivieren Sie bitte die Online-Kommunikation in Ihrem Profil. Ihre Einstellungen dazu können Sie über Profil bearbeiten > Kommunikationsoptionen abrufen und ändern. Eine detaillierte Anleitung dazu finden Sie ebenfalls auf unserer Homepage unter dem Reiter jobcenter.digital.